



กองแผนงาน

กองแผนงาน สำนักงานอธิการบดี
 เลขรับ..... 34
 วันที่ 7.2.๑.๗
 เวลา 10.45

งานประสานงาน กองกลาง
 มหาวิทยาลัยเชียงใหม่
 เลขรับ..... 009
 วันที่ -3 ต.ค. 2551
 เวลา 14.09 น.

บันทึกข้อความ

ส่วนราชการ สำนักงานคณะกรรมการการอุดมศึกษา กลุ่มพัฒนาระบบบริหาร (ก.พ.ร.) โทร.๐ ๒๖๑๐ ๕๒๐๐ ต่อ ๕๔๕๗-๙

ที่ ศธ ๐๕๑๐/ว ๑

วันที่ ๒ มกราคม ๒๕๕๑

เรื่อง คำรับรองการปฏิบัติราชการของสถาบันอุดมศึกษา ประจำปีงบประมาณ พ.ศ.๒๕๕๑

เรียน อธิการบดีมหาวิทยาลัยเชียงใหม่

กองกลาง สำนักงานอธิการบดี
 เลขรับ..... 00156
 วันที่ 4 ม.ค. 2551
 เวลา

ตามที่สถาบันอุดมศึกษาได้จัดทำคำรับรองการปฏิบัติราชการของสถาบันอุดมศึกษา ประจำปีงบประมาณ พ.ศ. ๒๕๕๑ ตามกรอบการประเมินผลการปฏิบัติราชการของ สำนักงาน ก.พ.ร. และสำนักงานรับรองมาตรฐานและประเมินคุณภาพการศึกษา (องค์การมหาชน) (สมศ.) เสนอต่อเลขาธิการคณะกรรมการการอุดมศึกษาเพื่อพิจารณาลงนามในคำรับรองการปฏิบัติราชการของสถาบันอุดมศึกษานั้น

บัดนี้เลขาธิการคณะกรรมการการอุดมศึกษาได้ลงนามในคำรับรองการปฏิบัติราชการของสถาบันอุดมศึกษาแล้ว สำนักงานคณะกรรมการการอุดมศึกษาจึงขอส่งคำรับรองการปฏิบัติราชการและเอกสารประกอบ ๑,๒ ของสถาบันอุดมศึกษาดังปรากฏตามเอกสารที่แนบมาพร้อมนี้

จึงเรียนมาเพื่อโปรดทราบ และพิจารณาดำเนินการในส่วนที่เกี่ยวข้องตามคำรับรองการปฏิบัติราชการต่อไปด้วย จะขอบคุณยิ่ง

(นายสุเมธ เข้มมนต์)

เลขาธิการคณะกรรมการการอุดมศึกษา



คำรับรองการปฏิบัติราชการ
มหาวิทยาลัยเชียงใหม่
ประจำปีงบประมาณ พ.ศ. 2551

1. คำรับรองระหว่าง

นายสุเมธ แย้มมนุญ

เลขาธิการคณะกรรมการการอุดมศึกษา

ผู้รับคำรับรอง

และ

ศาสตราจารย์พงษ์ศักดิ์ อังกสิทธิ์ อธิการบดีมหาวิทยาลัยเชียงใหม่

ผู้ทำคำรับรอง


- คำรับรองนี้เป็นคำรับรองฝ่ายเดียว มิใช่สัญญาและใช้สำหรับระยะเวลา 1 ปี เริ่มตั้งแต่วันที่ 1 ตุลาคม 2550 ถึงวันที่ 30 กันยายน 2551
- รายละเอียดของคำรับรอง ได้แก่ แผนปฏิบัติราชการของมหาวิทยาลัยเชียงใหม่ ตัวชี้วัดผลการปฏิบัติราชการ น้ำหนัก ข้อมูลพื้นฐาน เป้าหมาย/เกณฑ์การให้คะแนน และรายละเอียดอื่นๆ ตามที่ปรากฏอยู่ในเอกสารประกอบท้ายคำรับรองนี้
- ข้าพเจ้า นายสุเมธ แย้มมนุญ ในฐานะผู้บังคับบัญชาของ ศาสตราจารย์พงษ์ศักดิ์ อังกสิทธิ์ ได้พิจารณาและเห็นชอบกับแผนปฏิบัติราชการของมหาวิทยาลัยเชียงใหม่ ตัวชี้วัดผลการปฏิบัติราชการ น้ำหนัก ข้อมูลพื้นฐาน เป้าหมาย/เกณฑ์การให้คะแนน และรายละเอียดอื่นๆ ตามที่กำหนดในเอกสารประกอบท้ายคำรับรองนี้ และข้าพเจ้ายินดีจะให้คำแนะนำ กำกับ และตรวจสอบผลการปฏิบัติราชการของ ศาสตราจารย์พงษ์ศักดิ์ อังกสิทธิ์ ให้เป็นไปตามคำรับรองที่จัดทำขึ้นนี้
- ข้าพเจ้า ศาสตราจารย์พงษ์ศักดิ์ อังกสิทธิ์ อธิการบดีมหาวิทยาลัยเชียงใหม่ ได้ทำความเข้าใจคำรับรองตาม 3 แล้ว ขอให้คำรับรองกับเลขาธิการคณะกรรมการการอุดมศึกษาว่าจะมุ่งมั่นปฏิบัติราชการให้เกิดผลงานที่ดี ตามเป้าหมายของตัวชี้วัดแต่ละตัวในระดับสูงสุด เพื่อให้เกิดประโยชน์สุขแก่ประชาชน ตามที่ให้คำรับรองไว้

6. ผู้รับคำรับรองและผู้ทำคำรับรอง ได้เข้าใจคำรับรองการปฏิบัติราชการและเห็นพ้องกันแล้ว จึงได้ลงลายมือชื่อไว้เป็นสำคัญ



(นายสุเมธ แยมnun)

เลขาธิการคณะกรรมการการอุดมศึกษา
28 ธ.ค. 2550



(ศาสตราจารย์พงษ์ศักดิ์ อังกลิทธิ)

อธิการบดีมหาวิทยาลัยเชียงใหม่

6 ธันวาคม 2550

แผนปฏิบัติราชการของมหาวิทยาลัยเชียงใหม่

วิสัยทัศน์ :

มหาวิทยาลัยเชียงใหม่เป็นมหาวิทยาลัยชั้นนำตามมาตรฐานสากล ที่มุ่งเน้นการวิจัย มีการผลิตบัณฑิตที่มีคุณธรรมและคุณภาพ มีการบริหารจัดการที่ดีตามแนวทางปรัชญาเศรษฐกิจพอเพียง และสามารถพัฒนาตนเองได้อย่างยั่งยืน

พันธกิจ :

1. จัดการศึกษาระดับอุดมศึกษาและวิชาชีพชั้นสูง โดยมุ่งเน้นความเป็นเลิศทางวิชาการ บัณฑิตมีคุณภาพตามมาตรฐานสากล และรอบรู้คุณธรรมตามหลักปรัชญาเศรษฐกิจพอเพียง
2. ผลิตผลงานวิจัยในทุกสาขาวิชา เพื่อสามารถสนับสนุนการเรียนการสอนและนำไปถ่ายทอดเทคโนโลยีเพื่อพัฒนาเศรษฐกิจ สังคมของประเทศได้
3. ให้บริการวิชาการแก่สังคม มีส่วนร่วมพัฒนาชุมชนให้เข้มแข็งด้วยปรัชญาเศรษฐกิจพอเพียง
4. ทำนุบำรุงศิลปวัฒนธรรม ศาสนา อนุรักษ์และพัฒนาทรัพยากรธรรมชาติและสิ่งแวดล้อม เพื่อความเป็นเอกลักษณ์ของท้องถิ่นภาคเหนือ
5. พัฒนาระบบบริหารและจัดการในทุกๆ ด้าน ด้วยหลักธรรมาภิบาล พึ่งพาตนเอง โดยใช้หลักปรัชญาเศรษฐกิจพอเพียง





ประเด็นยุทธศาสตร์ :

- ยุทธศาสตร์ที่ 1 พัฒนาการจัดการศึกษาเพื่อให้ได้บัณฑิตที่พึงประสงค์
- ยุทธศาสตร์ที่ 2 พัฒนาระบบบริการวิชาการแบบมีส่วนร่วมบนฐานความต้องการของชุมชนและท้องถิ่น
- ยุทธศาสตร์ที่ 3 ทำนุบำรุงศิลปวัฒนธรรม อนุรักษ์ และพัฒนาทรัพยากรธรรมชาติและสิ่งแวดล้อม
- ยุทธศาสตร์ที่ 4 พัฒนามหาวิทยาลัยให้เป็นมหาวิทยาลัยที่มุ่งเน้นการวิจัย
- ยุทธศาสตร์ที่ 5 พัฒนามหาวิทยาลัยตามหลักการบริหารจัดการที่ดี และพัฒนาสู่ระดับสากล

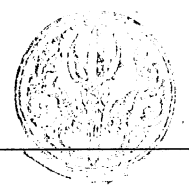


ตัวชี้วัดและเป้าหมายตามแผนปฏิบัติราชการ ปีงบประมาณ พ.ศ. 2551 มหาวิทยาลัยเชียงใหม่

ประเด็นยุทธศาสตร์	เป้าประสงค์ (goals)	ตัวชี้วัด	น้ำหนัก (ร้อยละ)	ข้อมูลพื้นฐาน ปีงบประมาณ พ.ศ.			เป้า หมาย ปี 2551	เกณฑ์การให้คะแนน					หมายเหตุ
				2548	2549	2550 (9 เดือน)		1	2	3	4	5	
มิติที่ 1 มิติด้านประสิทธิผล													
ผลสำเร็จตาม แผนปฏิบัติราชการ		1. ระดับความสำเร็จของร้อยละเฉลี่ย ถ่วงน้ำหนักในการบรรลุเป้าหมาย ตามแผนปฏิบัติราชการของ กระทรวง	5	-	-	-	-	1	2	3	4	5	ใช้คะแนนการประเมินผล ของกระทรวงศึกษาธิการ
		2. ระดับความสำเร็จของร้อยละเฉลี่ย ถ่วงน้ำหนักในการบรรลุเป้าหมาย ตามแผนปฏิบัติราชการของ สำนักงานคณะกรรมการการ อุดมศึกษา	5	-	-	-	-	1	2	3	4	5	ใช้คะแนนการ ประเมินผลของ สำนักงานคณะกรรมการ การอุดมศึกษา
		3. ระดับความสำเร็จของร้อยละเฉลี่ย ถ่วงน้ำหนักในการบรรลุเป้าหมายตาม แผนปฏิบัติราชการของสถาบัน อุดมศึกษา ประกอบด้วย 3 ตัวชี้วัด	15										

ประเด็นยุทธศาสตร์	เป้าประสงค์ (goals)	ตัวชี้วัด	น้ำหนัก (ร้อยละ)	ข้อมูลพื้นฐาน ปีงบประมาณ พ.ศ.			เป้า หมาย ปี 2551	เกณฑ์การให้คะแนน					หมายเหตุ
				2548	2549	2550 (9 เดือน)		1	2	3	4	5	
		3.1 คุณภาพของแผนปฏิบัติราชการ (แผน งบประมาณแผ่นดินและงบประมาณ รายได้) ของสถาบันอุดมศึกษา ประจำปีงบประมาณ พ.ศ. 2551	4				3	1	2	3	4	5	ตามเกณฑ์ที่กำหนด
		3.2 การบรรลุเป้าหมายตามแผนปฏิบัติ ราชการ(แผนงบประมาณแผ่นดินและ งบประมาณรายได้) ของสถาบัน อุดมศึกษา ประจำปีงบประมาณ พ.ศ. 2551	5					60	70	80	90	100	เป้าหมายปี 51 เป็น มีค่า เท่ากับร้อยละ 100 ไว้ที่ เกณฑ์ระดับ 5 และเกณฑ์ การให้คะแนนในระดับ 4, 3, 2 และ 1 มีค่าเท่ากับ ร้อยละ 90, 80, 70 และ 60 ตามลำดับ
		3.2.1 ร้อยละของนักศึกษาใหม่ระดับ ปริญญาตรีขึ้นไปสาขาวิทยาศาสตร์ เทคโนโลยีและวิทยาศาสตร์สุขภาพ ที่เพิ่มขึ้น(รวมภาคปกติและภาค พิเศษ)	0.22	3.47	12.43	7.69	7	4.20	4.90	5.60	6.30	7	
		3.2.2 ร้อยละของผู้สำเร็จการศึกษา ที่จบ การศึกษาตามหลักสูตรภายใน ระยะเวลาที่กำหนด					100	60	70	80	90	100	

ประเด็นยุทธศาสตร์	เป้าประสงค์ (goals)	ตัวชี้วัด	น้ำหนัก (ร้อยละ)	ข้อมูลพื้นฐาน ปีงบประมาณ พ.ศ.			เป้า หมาย ปี 2551	เกณฑ์การให้คะแนน					หมายเหตุ
				2548	2549	2550 (9 เดือน)		1	2	3	4	5	
		3.2.2.1 ด้านวิทยาศาสตร์และเทคโนโลยี	0.22	78	82	76	80	48	56	64	72	80	
		3.2.2.2 ด้านวิทยาศาสตร์สุขภาพ	0.22	91	94	94	94	56.40	65.80	75.20	84.60	94	
		3.2.2.3 ด้านสังคมศาสตร์	0.22	84	85	85	84	50.40	58.80	67.20	75.60	84	
		3.2.3 ร้อยละของจำนวนกิจกรรมภายในหอพักนักศึกษาที่ดำเนินการสำเร็จตามเป้าหมาย	0.22	-	86.27	79.45	80	48	56	64	72	80	
		3.2.4 ระดับความสำเร็จของการประกันคุณภาพการศึกษาภายในสถานศึกษาระดับอุดมศึกษาตามระบบของสำนักงานคณะกรรมการการอุดมศึกษา	0.22	5	5	5	3	-	-	1	2	3	
		3.2.5 ระดับความพึงพอใจต่อบัณฑิตของผู้ใช้บัณฑิต	0.22	3.84	3.78	4	5	1	2	3	4	5	
		3.2.6 ร้อยละความสำเร็จในการใช้เทคโนโลยีสารสนเทศสนับสนุนการศึกษา					100	60	70	80	90	100	



ประเด็นยุทธศาสตร์	เป้าประสงค์ (goals)	ตัวชี้วัด	น้ำหนัก (ร้อยละ)	ข้อมูลพื้นฐาน ปีงบประมาณ พ.ศ.			เป้า หมาย ปี 2551	เกณฑ์การให้คะแนน					หมายเหตุ
				2548	2549	2550 (9 เดือน)		1	2	3	4	5	
		3.2.6.1 จำนวนเครื่องคอมพิวเตอร์ที่ให้บริการนักศึกษา	0.22	N/A	N/A	1,256	1,610	966	1,127	1,288	1,449	1,610	
		3.2.6.2 จำนวน e-book , e-journal	0.22	27	33	32	32	19	22	26	29	32	
		3.2.6.3 จำนวนระเบียบขบวนนุกรม	0.21	34,504	25,646	32,883	25,000	15,000	17,500	20,000	22,500	25,000	
		3.2.7 จำนวนแหล่งให้บริการวิชาการที่ได้รับการยอมรับในระดับชาติและนานาชาติ	0.21	49	49	49	51	31	36	41	46	51	
		3.2.8 ร้อยละความสำเร็จและประสิทธิผลของการให้บริการวิชาการ เพื่อต่อ ยอดภูมิปัญญาท้องถิ่นและพัฒนาภาคเหนือ	0.22	-	90.82	90.91	80	48	56	64	72	80	
		3.2.9 ร้อยละความสำเร็จในการรักษาพยาบาลเพื่อการศึกษาวิจัย					100	60	70	80	90	100	
		3.2.9.1 จำนวนนักศึกษารับการศึกษา/ฝึกปฏิบัติ	0.22	1,716	1,685	2,293	2,576	1,546	1,803	2,061	2,318	2,576	
		3.2.9.2 จำนวนผู้ป่วยนอก	0.22	825,346	896,721	970,264	1,024,895	614,937	717,427	819,916	922,406	1,024,895	
		3.2.9.3 จำนวนผู้ป่วยใน	0.22	48,749	45,793	46,105	47,250	28,350	33,075	37,800	42,525	47,250	
		3.2.10 ร้อยละความพึงพอใจของผู้รับบริการ	0.21	-	87	80	80	48	56	64	72	80	



ประเด็นยุทธศาสตร์	เป้าประสงค์ (goals)	ตัวชี้วัด	น้ำหนัก (ร้อยละ)	ข้อมูลพื้นฐาน ปีงบประมาณ พ.ศ.			เป้า หมาย ปี 2551	เกณฑ์การให้คะแนน					หมายเหตุ
				2548	2549	2550 (9 เดือน)		1	2	3	4	5	
1. ทำนุบำรุง ศิลปวัฒนธรรม อนุรักษ์ และพัฒนา ทรัพยากร ธรรมชาติ และสิ่งแวดล้อม	1. อนุรักษ์ส่งเสริม ทำนุบำรุง ศาสนาศิลปวัฒนธรรมความ หลากหลายทางชีวภาพ	3.2.11 จำนวนผลงานหรือชิ้นงานการ พัฒนาองค์ความรู้และสร้าง มาตรฐานศิลปะและวัฒนธรรม	0.21	-	-	14	3	-	-	1	2	3	
2. พัฒนามหาวิทยาลัย ให้เป็นมหาวิทยาลัยที่ มุ่งเน้นการวิจัย	1. มหาวิทยาลัยวิจัย	3.2.12 ร้อยละความสำเร็จในการ ดำเนินการวิจัย					100	60	70	80	90	100	
		3.2.12.1 จำนวนโครงการวิจัยใหม่	0.22	322	288	471	387	232	271	310	348	387	
		3.2.12.2 จำนวนโครงการวิจัยที่แล้วเสร็จ	0.22	193	204	207	230	138	161	184	207	230	
		3.2.12.3 จำนวนงานวิจัยที่ได้รับรางวัล ระดับชาติและนานาชาติ	0.22	1	8	8	5	1	2	3	4	5	
		3.2.13 จำนวนงานวิจัยที่สะท้อนถึงการใ้ ความรู้ในเชิงอัตลักษณ์และ สามารถแข่งขันได้	0.22	118	116	114	120	72	84	96	108	120	
3. พัฒนามหาวิทยาลัย ตามหลัก การบริหาร จัดการที่ดีและพัฒนาสู่ ระดับสากล	1. การบริหารจัดการอย่างมี ธรรมาภิบาลมีประสิทธิภาพ และมุ่งสู่ระดับสากล	3.2.14 ระดับคุณภาพของการบริหาร จัดการระบบ MIS	0.21	-	-	-	5	1	2	3	4	5	



ประเด็นยุทธศาสตร์	เป้าประสงค์ (goals)	ตัวชี้วัด	น้ำหนัก (ร้อยละ)	ข้อมูลพื้นฐาน ปีงบประมาณ พ.ศ.			เป้า หมาย ปี 2551	เกณฑ์การให้คะแนน					หมายเหตุ
				2548	2549	2550 (9 เดือน)		1	2	3	4	5	
		3.2.15 ร้อยละของโครงการพัฒนา ระบบ กายภาพ ภูมิทัศน์ และสิ่งแวดล้อม ที่แล้วเสร็จ ตามระยะเวลาที่กำหนด	0.21	-	-	-	80	48	56	64	72	80	
		3.3 การบรรลุเป้าหมายตามแผนปฏิบัติ ราชการของสถาบันอุดมศึกษา ประจำปีงบประมาณ พ.ศ. 2551 ที่ สะท้อนเอกลักษณ์และจุดเน้น รวมทั้งวัตถุประสงค์เฉพาะตาม พระราชบัญญัติของ สถาบันอุดมศึกษา	6										
		3.3.1 ระดับความสำเร็จของการจัด กิจกรรมภายในหอพักนักศึกษา	2	-	-	-	5	1	2	3	4	5	เป้าหมายปี 51 เป็น 5 ไว้ที่เกณฑ์ระดับ 5
		3.3.2 ร้อยละความสำเร็จและประสิทธิผล ของการให้บริการวิชาการ เพื่อต่อ ยอดภูมิปัญญาท้องถิ่นและพัฒนา ภาคเหนือ	2	-	90.82	90.91	91	89	90	91	92	93	เป้าหมายปี 51 เป็น 91 ไว้ที่เกณฑ์ระดับ 3 กำหนดระยะห่าง +/-1
		3.3.3 จำนวนงานวิจัยที่สะท้อนถึงการใ้ ความรู้ในเชิงอัตลักษณ์และ สามารถแข่งขันได้	2	118	116	114	120	116	118	120	122	124	เป้าหมายปี 51 เป็น 120 ไว้ที่เกณฑ์ระดับ 3 กำหนดระยะห่าง +/-2

ประเด็นยุทธศาสตร์	เป้าประสงค์ (goals)	ตัวชี้วัด	น้ำหนัก (ร้อยละ)	ข้อมูลพื้นฐาน ปีงบประมาณ พ.ศ.			เป้า หมาย ปี 2551	เกณฑ์การให้คะแนน					หมายเหตุ
				2548	2549	2550 (9 เดือน)		1	2	3	4	5	
ผลสำเร็จตาม พันธกิจหลัก		4. ระดับความสำเร็จของร้อยละเฉลี่ย ถ่วงน้ำหนักในการบรรลุมาตรฐาน คุณภาพ สมศ. ของสถาบันอุดมศึกษา	28										การกำหนดเป้าหมายและ เกณฑ์การให้คะแนนของ ตัวชี้วัดที่ 4 ทั้งหมดเป็น ผลที่ได้จากการเจรจา
		4.1 มาตรฐานด้านคุณภาพบัณฑิต	11.20										
		4.1.1 ร้อยละของบัณฑิตระดับปริญญา ตรีที่ได้ออกมาหรือประกอบอาชีพ อิสระภายในระยะเวลา 1 ปี	1.87	84.71	100	90.90	86	82	84	86	88	90	เป้าหมายปี 51 เป็น 86 ไว้ที่เกณฑ์ระดับ3 กำหนดระยะห่าง +/- 2
		4.1.2 ร้อยละของบัณฑิตระดับปริญญา ตรีที่ได้ออกมาตรงสาขาที่สำเร็จ การศึกษา	1.87	74.56	76.74	87.35	88	84	86	88	90	92	เป้าหมายปี 51 เป็น 88 ไว้ที่เกณฑ์ระดับ3 กำหนดระยะห่าง +/- 2
		4.1.3 ร้อยละเฉลี่ยของบัณฑิตระดับ ปริญญาตรีที่ผ่านการสอบใบ ประกอบวิชาชีพจากจำนวนผู้เข้า สอบทั้งหมด	1.86	-	-	-	75	65	70	75	80	85	เป้าหมายปี 51 เป็น 75 ไว้ที่เกณฑ์ระดับ3 กำหนดระยะห่าง +/- 5



ประเด็นยุทธศาสตร์	เป้าประสงค์ (goals)	ตัวชี้วัด	น้ำหนัก (ร้อยละ)	ข้อมูลพื้นฐาน ปีงบประมาณ พ.ศ.			เป้า หมาย ปี 2551	เกณฑ์การให้คะแนน					หมายเหตุ
				2548	2549	2550 (9 เดือน)		1	2	3	4	5	
		4.1.4* จำนวนนักศึกษา หรือศิษย์เก่าที่ได้รับ การประกาศเกียรติคุณยกย่องในด้านวิชาการ วิชาชีพ คุณธรรม จริยธรรม หรือรางวัลทางวิชาการ หรือด้านอื่นที่เกี่ยวข้องกับคุณภาพบัณฑิตในระดับชาติหรือระดับนานาชาติ	2.80	57	56.16	80	77	73	75	77	79	81	เป้าหมายปี 51 เป็น 77 ไว้ที่เกณฑ์ระดับ3 กำหนดระยะห่าง +/-2
		4.1.5* ร้อยละของบทความวิทยานิพนธ์ ปริญาโทหรือเอก ที่ตีพิมพ์ เผยแพร่ทั้งในระดับชาติหรือระดับนานาชาติต่อจำนวนวิทยานิพนธ์ปริญาโทหรือเอก	2.80	81.68	56.16	58.14	58	54.5	57.75	58	60	67.5	เป้าหมายปี 51 เป็น 58 ไว้ที่เกณฑ์ระดับ3
		4.2 มาตรฐานด้านการวิจัยและงานสร้างสรรค์	8.4										
		4.2.1 ร้อยละของงานวิจัย และงานสร้างสรรค์ที่ตีพิมพ์ เผยแพร่ หรือนำไปใช้ประโยชน์ในระดับชาติหรือระดับนานาชาติ ต่ออาจารย์ประจำและนักวิจัยประจำ	1.40	78.70	40.34	66.52	70	68	69	70	71	72	เป้าหมายปี 51 เป็น 70 ไว้ที่เกณฑ์ระดับ 3 กำหนดระยะห่าง +/- 1

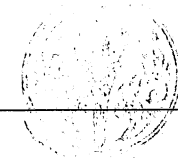
ประเด็นยุทธศาสตร์	เป้าประสงค์ (goals)	ตัวชี้วัด	น้ำหนัก (ร้อยละ)	ข้อมูลพื้นฐาน ปีงบประมาณ พ.ศ.			เป้า หมาย ปี 2551	เกณฑ์การให้คะแนน					หมายเหตุ
				2548	2549	2550 (9 เดือน)		1	2	3	4	5	
		4.2.2 จำนวนเงินสนับสนุนงานวิจัยและงานสร้างสรรค์จากภายในและภายนอกสถาบันต่ออาจารย์ประจำและนักวิจัยประจำ	1.40	387,000	418,000	192,300	370,000	360,000	365,000	370,000	375,000	380,000	เป้าหมายปี 51 เป็น 370,000 ไร่ที่เกณฑ์ระดับ3 กำหนดระยะห่าง +/- 5,000
		4.2.3 ร้อยละของอาจารย์ประจำและนักวิจัยประจำที่ได้รับทุนทำวิจัยหรืองานสร้างสรรค์จากภายในและภายนอกสถาบันต่ออาจารย์ประจำและนักวิจัยประจำ	1.40	43.40	38.58	34.58	37	29	33	37	41	45	เป้าหมายปี 51 เป็น 37 ไร่ที่เกณฑ์ระดับ3 กำหนดระยะห่าง +/- 4
		4.2.4* ร้อยละของบทความวิจัยที่ได้รับการอ้างอิง(Citation)ใน refereed journal หรือในฐานข้อมูลระดับชาติหรือระดับนานาชาติต่ออาจารย์ประจำและนักวิจัยประจำ	2.10	41.64	84.03	20.99	49	47	48	49	51	53	เป้าหมายปี 51 เป็น 49 ไร่ที่เกณฑ์ระดับ3
		4.2.5* จำนวนผลงานวิจัยหรืองานสร้างสรรค์ที่ได้รับการจดทะเบียนสิทธิบัตรหรืออนุสิทธิบัตร	2.10	8	7	3	4	2	3	4	5	6	เป้าหมายปี 51 เป็น 4 ไร่ที่เกณฑ์ระดับ3 กำหนดระยะห่าง +/- 1



ประเด็นยุทธศาสตร์	เป้าประสงค์ (goals)	ตัวชี้วัด	น้ำหนัก (ร้อยละ)	ข้อมูลพื้นฐาน ปีงบประมาณ พ.ศ.			เป้า หมาย ปี 2551	เกณฑ์การให้คะแนน					หมายเหตุ	
				2548	2549	2550 (9 เดือน)		1	2	3	4	5		
		4.3 มาตรฐานด้านการบริการวิชาการ	5.60											
		4.3.1 ร้อยละของโครงการหรือกิจกรรม บริการวิชาการและวิชาชีพที่ ตอบสนองความต้องการพัฒนา และเสริมสร้างความเข้มแข็งของ สังคม ชุมชน ประเทศชาติ หรือ นานาชาติต่ออาจารย์ประจำและ นักวิจัยประจำ	1.87	186.48	174.09	92.79	120	140	130	120	110	100	เป้าหมายปี 51 เป็น 120 ไว้ที่เกณฑ์ระดับ3 กำหนดระยะห่าง +/- 10	
		4.3.2 จำนวนชั่วโมงเฉลี่ยที่อาจารย์ ประจำให้บริการวิชาการและ วิชาชีพที่ตอบสนองความต้องการ พัฒนาและเสริมสร้างความ เข้มแข็งของสังคม ชุมชน ประเทศชาติ หรือนานาชาติต่อ อาจารย์ประจำและนักวิจัยประจำ	1.87	-	-	42.08	182	91	136.50	182	273	364	เป้าหมายปี 51 เป็น 182 ไว้ที่เกณฑ์ระดับ3	



ประเด็นยุทธศาสตร์	เป้าประสงค์ (goals)	ตัวชี้วัด	น้ำหนัก (ร้อยละ)	ข้อมูลพื้นฐาน ปีงบประมาณ พ.ศ.			เป้า หมาย ปี 2551	เกณฑ์การให้คะแนน					หมายเหตุ
				2548	2549	2550 (9 เดือน)		1	2	3	4	5	
		4.3.3 ร้อยละของอาจารย์ประจำที่เป็นที่ปรึกษา เป็นกรรมการวิทยานิพนธ์ ภายนอกสถาบัน เป็นกรรมการวิชาการและกรรมการวิชาชีพในระดับชาติหรือระดับนานาชาติต่ออาจารย์ประจำ	1.86	55.30	58.93	36.69	50	49	49.50	50	50.50	51	เป้าหมายปี 51 เป็น 50 ไว้ที่เกณฑ์ระดับ3 กำหนดระยะห่าง +/- 0.5
		4.4 มาตรฐานด้านการทำนุบำรุงศิลปะ และวัฒนธรรม	2.80										
		4.4.1 ร้อยละของโครงการหรือ กิจกรรม ในการอนุรักษ์ พัฒนา และสร้างเสริมเอกลักษณ์ ศิลปะ และ วัฒนธรรมต่อจำนวนโครงการ หรือกิจกรรมนักศึกษาทั้งหมด	0.94	3.60	N/A	28.93	25	20	22.50	25	27.50	30	เป้าหมายปี 51 เป็น 25 ไว้ที่ เกณฑ์ ระดับ 3 กำหนดระยะห่าง +/- 2.5
		4.4.2 ร้อยละเฉลี่ยของนักศึกษาที่เข้าร่วม โครงการในการอนุรักษ์ พัฒนา และสร้างเสริมเอกลักษณ์ ศิลปะและวัฒนธรรม	0.93	-	-	82.30	87	85	86	87	88	89	เป้าหมายปี 51 เป็น 87 ไว้ที่ เกณฑ์ ระดับ 3 กำหนดระยะห่าง +/- 1



ประเด็นยุทธศาสตร์	เป้าประสงค์ (goals)	ตัวชี้วัด	น้ำหนัก (ร้อยละ)	ข้อมูลพื้นฐาน ปีงบประมาณ พ.ศ.			เป้า หมาย ปี 2551	เกณฑ์การให้คะแนน					หมายเหตุ
				2548	2549	2550 (9 เดือน)		1	2	3	4	5	
		4.4.3 ร้อยละของค่าใช้จ่ายและมูลค่าที่ใช้ในการอนุรักษ์ พัฒนาและสร้างเสริมเอกลักษณ์ ศิลปะและวัฒนธรรมต้องดำเนินการ	0.93	1.52	-	0.60	1	0.90	0.95	1	1.05	1.1	เป้าหมายปี 51 เป็น 1 ไร่ที่ เกณฑ์ ระดับ 3 กำหนดระยะห่าง +/- 0.05
		5.. ระดับความสำเร็จในการพัฒนาสถาบันสู่ระดับสากล	2					1	2	3	4	5	ตามเกณฑ์ที่กำหนด
มิติที่ 2 มิติด้านคุณภาพ													
คุณภาพการให้บริการ		6. ระดับความพึงพอใจต่อบัณฑิตและบทบาทของสถาบันอุดมศึกษา	5	-	-	-	-	1	2	3	4	5	ตามเกณฑ์ที่กำหนด
		7. ระดับคุณภาพของสถาบันจากผลการประเมินของ สทศ.	3	-	-	-	-	1	2	3	4	5	ตามเกณฑ์ที่กำหนด
การประกันคุณภาพ		8. ระดับความสำเร็จของการประกันคุณภาพภายในที่ก่อให้เกิดการพัฒนาคุณภาพการศึกษาอย่างต่อเนื่อง	4	-	-	-	-	1	2	3	4	5	ตามเกณฑ์ที่กำหนด
มิติที่ 3 มิติด้านประสิทธิภาพ ของการปฏิบัติราชการ													
ประสิทธิภาพของ การใช้พลังงาน		9. ระดับความสำเร็จของการดำเนินงานตามมาตรการประหยัดพลังงานของสถาบันอุดมศึกษา	2	-	-	-	-	1	2	3	4	5	ตามเกณฑ์ที่กำหนด



ประเด็นยุทธศาสตร์	เป้าประสงค์ (goals)	ตัวชี้วัด	น้ำหนัก (ร้อยละ)	ข้อมูลพื้นฐาน ปีงบประมาณ พ.ศ.			เป้า หมาย ปี 2551	เกณฑ์การให้คะแนน					หมายเหตุ
				2548	2549	2550 (9 เดือน)		1	2	3	4	5	
การบริหารงบประมาณ		10. ระดับความสำเร็จของร้อยละเฉลี่ย ถ่วงน้ำหนักของอัตราการเบิกจ่ายเงิน งบประมาณรายจ่ายลงทุน	3	-	-	-	-	1	2	3	4	5	ตามเกณฑ์ที่กำหนด
		11. ระดับความสำเร็จของร้อยละเฉลี่ยถ่วง น้ำหนักในการรักษามาตรฐาน ระยะเวลาการให้บริการ	2	-	-	-	-	1	2	3	4	5	ตามเกณฑ์ที่กำหนด
การจัดทำต้นทุน ต่อหน่วย		12. ระดับความสำเร็จของการจัดทำต้นทุน ต่อหน่วยผลผลิต	3	-	-	-	-	1	2	3	4	5	ตามเกณฑ์ที่กำหนด
มิติที่ 4 มิติด้านการพัฒนาสถาบัน													
การบริหารการศึกษา		13. ระดับคุณภาพของการกำกับดูแลของ สภาสถาบัน	3	-	-	-	-	1	2	3	4	5	ตามเกณฑ์ที่กำหนด
		14. ระดับความสำเร็จในการเปิดโอกาส ให้ประชาชนเข้ามามีส่วนร่วมในการ แสดงความคิดเห็นและร่วมติดตาม ตรวจสอบผลการปฏิบัติราชการ	2	-	-	-	-	1	2	3	4	5	ตามเกณฑ์ที่กำหนด
		15. ระดับความสำเร็จของแผนพัฒนา บุคลากรของสถาบันอุดมศึกษา	2	-	-	-	-	1	2	3	4	5	ตามเกณฑ์ที่กำหนด



ประเด็นยุทธศาสตร์	เป้าประสงค์ (goals)	ตัวชี้วัด	น้ำหนัก (ร้อยละ)	ข้อมูลพื้นฐาน ปีงบประมาณ พ.ศ.			เป้า หมาย ปี 2551	เกณฑ์การให้คะแนน					หมายเหตุ
				2548	2549	2550 (9 เดือน)		1	2	3	4	5	
การปฏิบัติตาม จรรยาบรรณวิชาชีพ คณาจารย์		16. ระดับความสำเร็จของการปฏิบัติตาม จรรยาบรรณวิชาชีพคณาจารย์ของ สถาบันอุดมศึกษา	3	-	-	-	-	1	2	3	4	5	ตามเกณฑ์ที่กำหนด
		17. คุณวุฒิและคุณภาพของอาจารย์ สถาบันอุดมศึกษา	2										
		17.1 ร้อยละของอาจารย์ประจำที่มีวุฒิ การศึกษาระดับปริญญาเอกหรือ เทียบเท่า	1	44.93	44.49	46.22	47	37	42	47	52	60	เป้าหมายปี 51 เป็น 47 ไว้ที่เกณฑ์ระดับ3
		17.2 ร้อยละของอาจารย์ประจำที่มี ตำแหน่งทางวิชาการ	1	46.70	48.04	50.37	51	36	44.5	51	60	70	เป้าหมายปี 51 เป็น 51 ไว้ที่เกณฑ์ระดับ3
		18. ระดับความสำเร็จของการพัฒนา ระบบฐานข้อมูลอุดมศึกษาด้าน นักศึกษา บุคลากร หลักสูตรและ การเงิน	3	-	-	-	-	1	2	3	4	5	ตามเกณฑ์ที่กำหนด
		19. ค่าใช้จ่ายทั้งหมดที่ใช้ในระบบ ห้องสมุด คอมพิวเตอร์ และศูนย์ สารสนเทศต่อนักศึกษา	2					1- 4,499	4,500- 6,999	7,000- 7,999	8,000- 8,999	9,000- ขึ้นไป	ตามเกณฑ์ที่กำหนด



ประเด็นยุทธศาสตร์	เป้าประสงค์ (goals)	ตัวชี้วัด	น้ำหนัก (ร้อยละ)	ข้อมูลพื้นฐาน ปีงบประมาณ พ.ศ.			เป้า หมาย ปี 2551	เกณฑ์การให้คะแนน					หมายเหตุ
				2548	2549	2550 (9 เดือน)		1	2	3	4	5	
		20. ระดับความสำเร็จของการดำเนินการตามแผนการจัดการความรู้เพื่อสนับสนุนประเด็นยุทธศาสตร์	2	-	-	-	-	1	2	3	4	5	ตามเกณฑ์ที่กำหนด
หลักสูตรและการเรียนการสอน		22. ร้อยละของหลักสูตรที่ได้มาตรฐานต่อหลักสูตรทั้งหมด	2	-	-	-	-	60	70	80	90	100	ตามเกณฑ์ที่กำหนด
		23. ประสิทธิภาพของการเรียนรู้ที่เน้นผู้เรียนเป็นสำคัญ	2	-	-	-	-	1	2	3	4	5	ตามเกณฑ์ที่กำหนด

